

# FÖRÄLDRAENKÄT 2015



**Vad tycker föräldrar i Uppsala kommun  
om förskola och familjedaghem?**

**Yrsa förskola**

**2015-04-08**

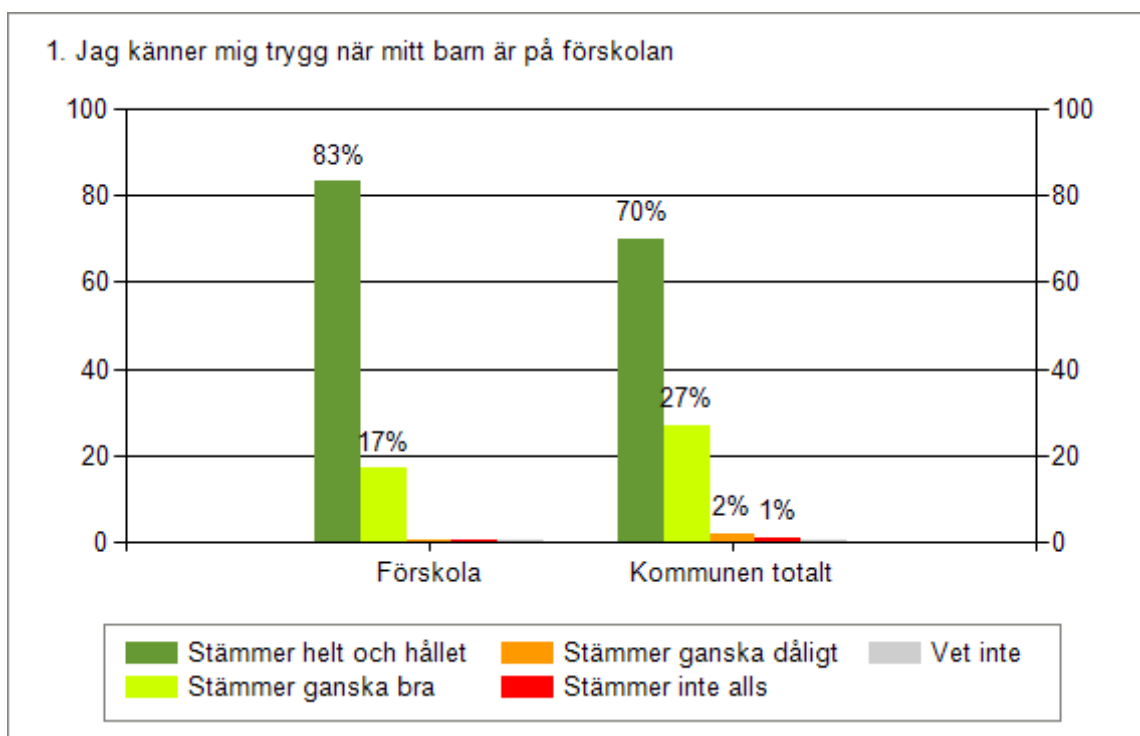
### Kortfattat om undersökningen

Under tiden från början av februari till mitten av mars 2015 fick alla föräldrar till barn i förskola eller familjedaghem i Uppsala kommun svara på frågor om verksamheten. Frågorna skickades till den vårdnadshavares adress som är knuten till barnet enligt registret för förskoleverksamheten. Föräldrar med flera barn ombads att besvara en enkät för varje barn.

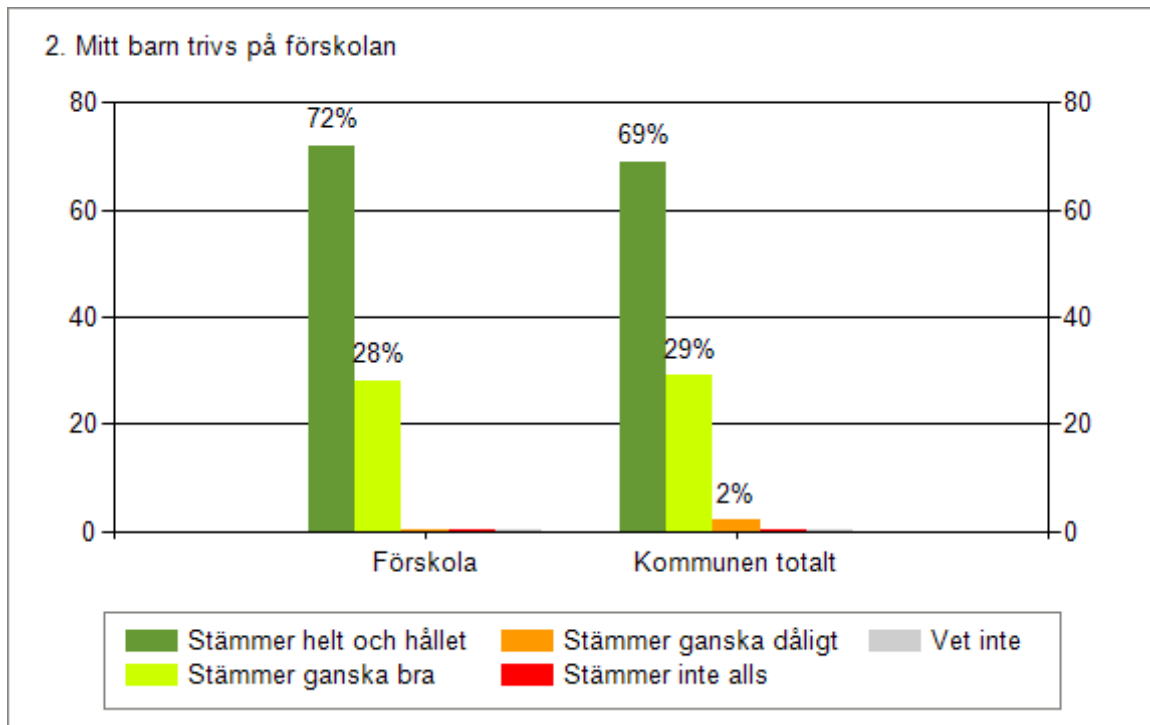
Den här sammanställningen redovisar de svar som lämnats av föräldrar till barnen på er förskola eller ert familjedaghem. I fortsättningen används endast begreppet "Förskola". Med "Kommunen totalt" menas genomsnittet för alla förskolor, både kommunala och fristående.

Sammanställningen redovisar varje fråga i den ordning som de står i enkäten.

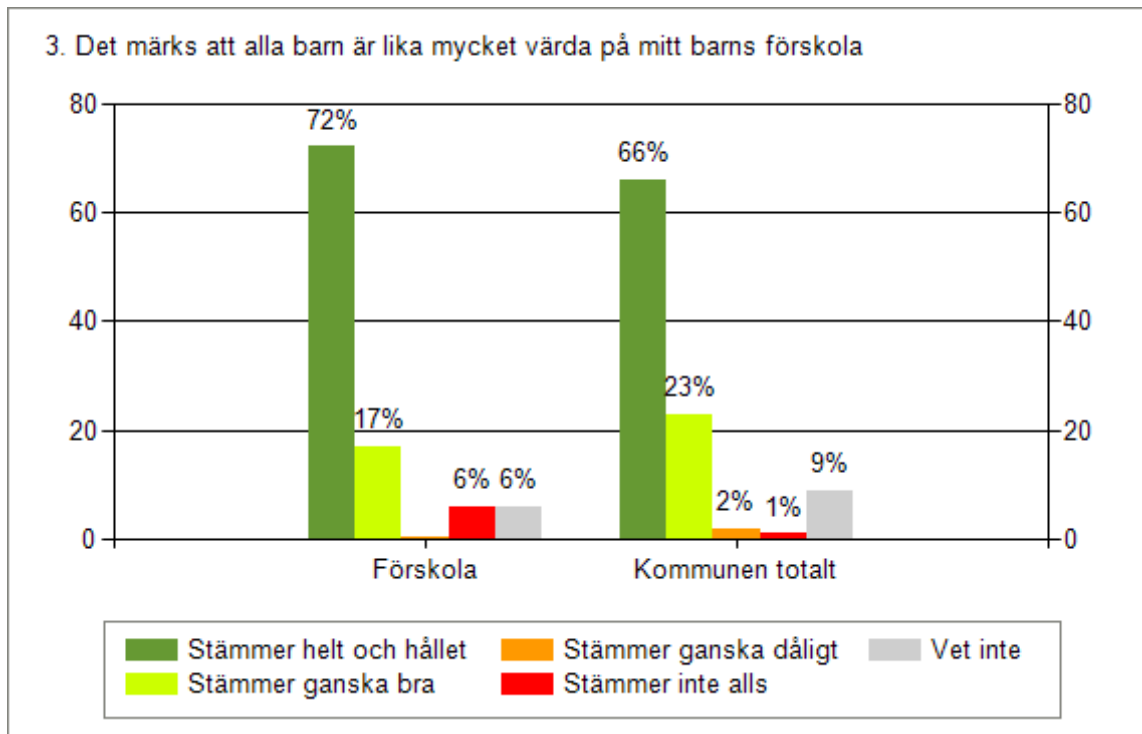
Redovisade medelvärden inkluderar bara de som tagit ställning till frågan genom att välja ett av svarsalternativen 1-4, där alternativ 1 betyder "Stämmer helt och hållet" och 4 "Stämmer inte alls".



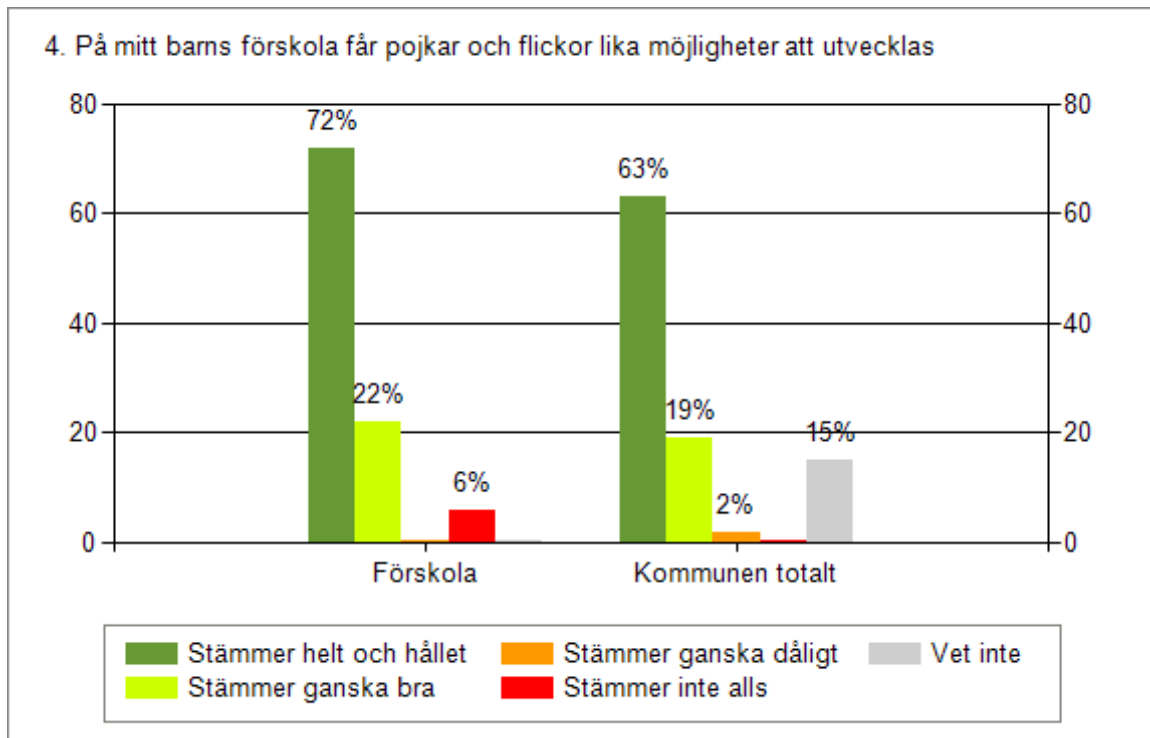
	Förskola	Kommunen totalt
Stämmer helt och hållet	83%	70%
Stämmer ganska bra	17%	27%
Stämmer ganska dåligt	0%	2%
Stämmer inte alls	0%	1%
Vet inte	0%	0%
Medel	3,83	3,67
Svarande	18	6194



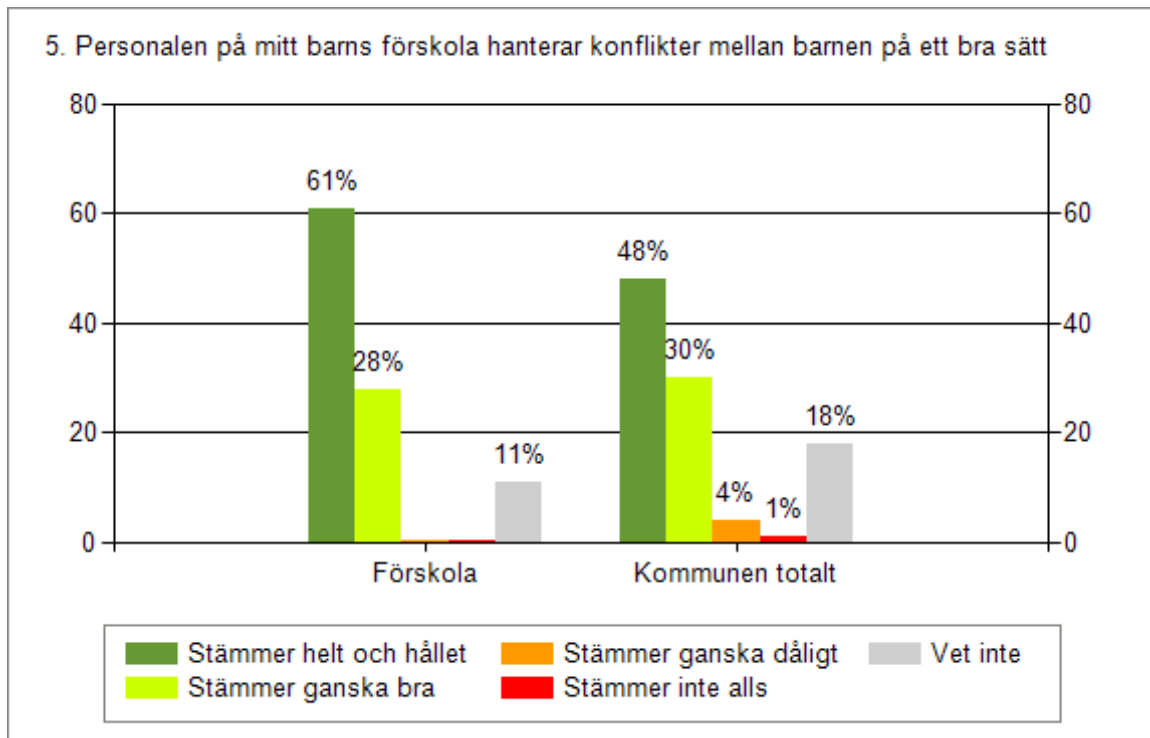
	Förskola	Kommunen totalt
Stämmer helt och hållet	72%	69%
Stämmer ganska bra	28%	29%
Stämmer ganska dåligt	0%	2%
Stämmer inte alls	0%	0%
Vet inte	0%	0%
Medel	3,72	3,66
Svarande	18	6199



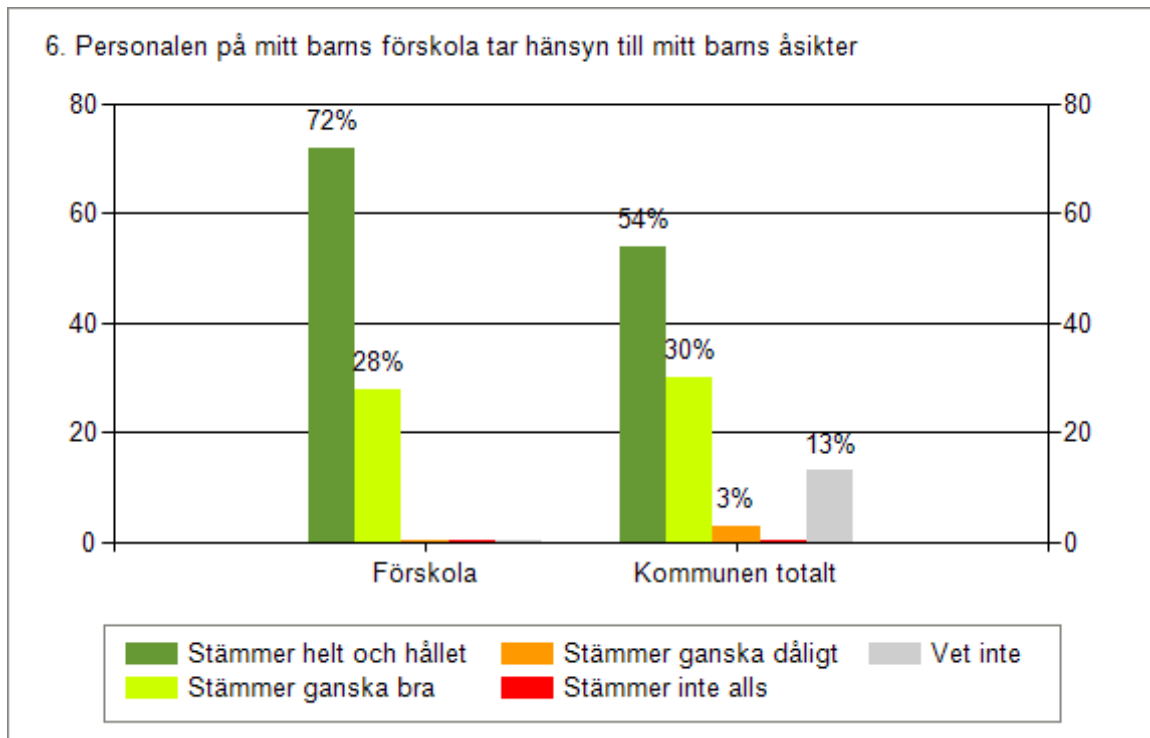
	Förskola	Kommunen totalt
Stämmer helt och hållet	72%	66%
Stämmer ganska bra	17%	23%
Stämmer ganska dåligt	0%	2%
Stämmer inte alls	6%	1%
Vet inte	6%	9%
Medel	3,65	3,69
Svarande	18	6186



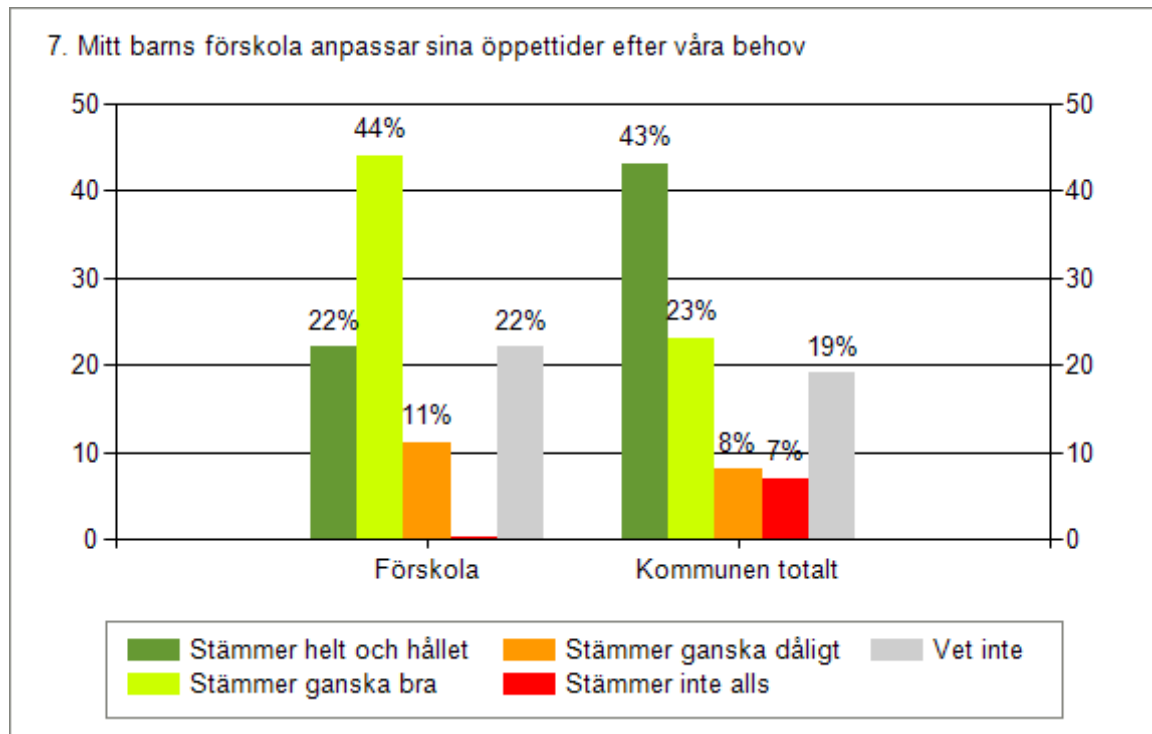
	Förskola	Kommunen totalt
Stämmer helt och hållet	72%	63%
Stämmer ganska bra	22%	19%
Stämmer ganska dåligt	0%	2%
Stämmer inte alls	6%	0%
Vet inte	0%	15%
Medel	3,61	3,71
Svarande	18	6200



	Förskola	Kommunen totalt
Stämmer helt och hållet	61%	48%
Stämmer ganska bra	28%	30%
Stämmer ganska dåligt	0%	4%
Stämmer inte alls	0%	1%
Vet inte	11%	18%
Medel	3,69	3,52
Svarande	18	6192

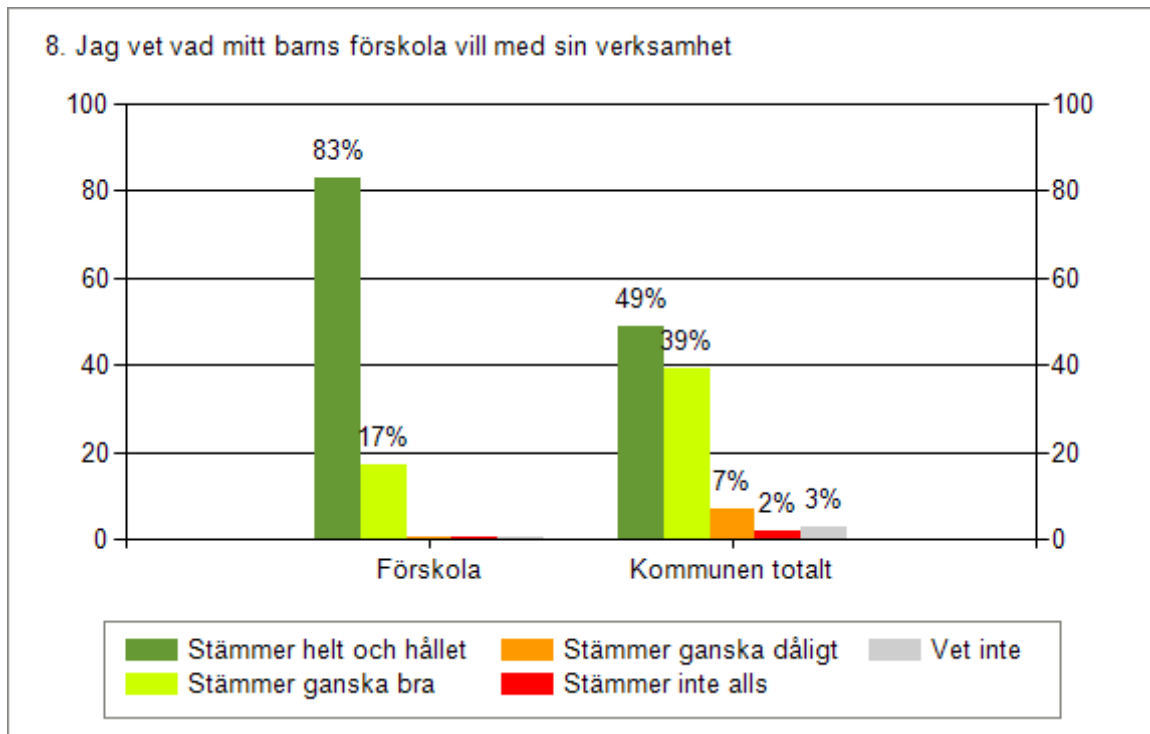


	Förskola	Kommunen totalt
Stämmer helt och hållet	72%	54%
Stämmer ganska bra	28%	30%
Stämmer ganska dåligt	0%	3%
Stämmer inte alls	0%	0%
Vet inte	0%	13%
Medel	3,72	3,58
Svarande	18	6189

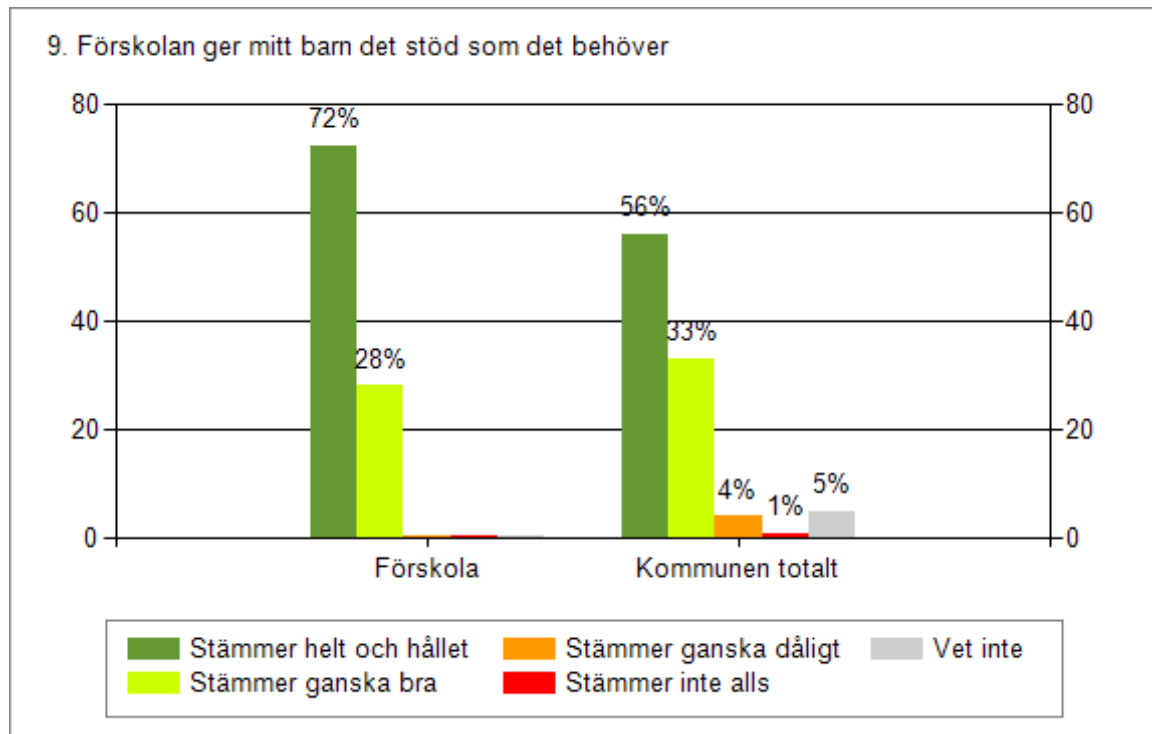


	Förskola	Kommunen totalt
Stämmer helt och hållet	22%	43%
Stämmer ganska bra	44%	23%
Stämmer ganska dåligt	11%	8%
Stämmer inte alls	0%	7%
Vet inte	22%	19%
Medel	3,14	3,26
Svarande	18	6189

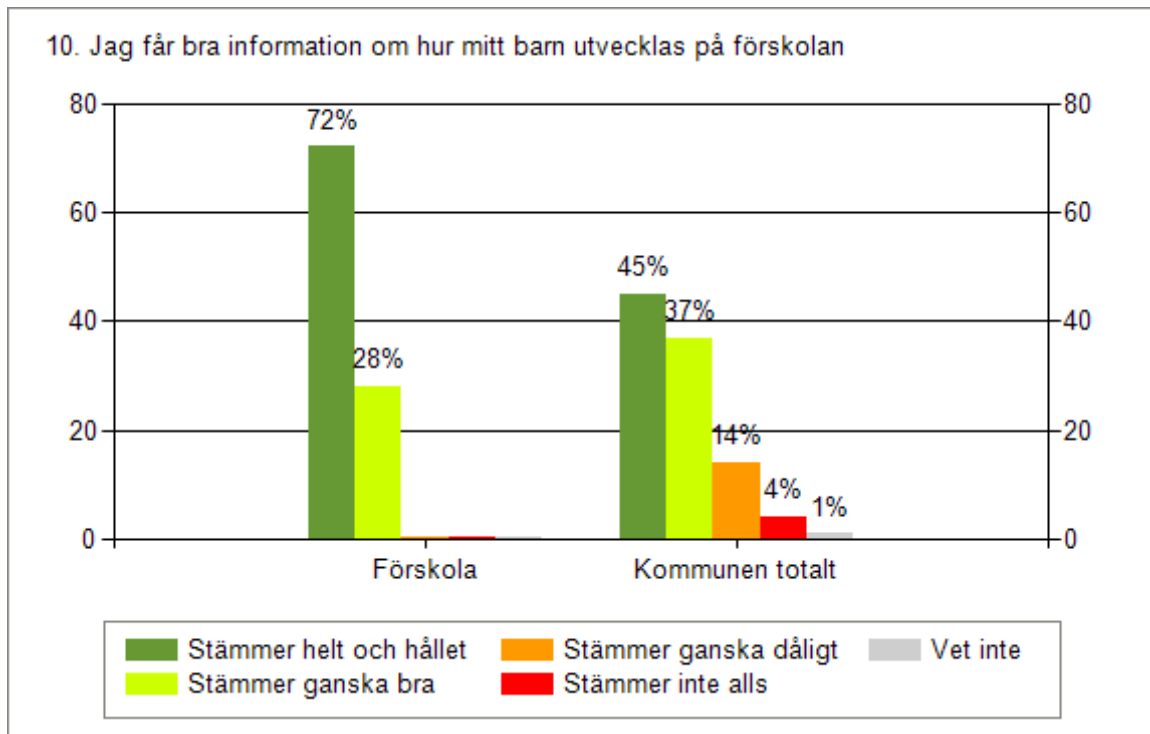




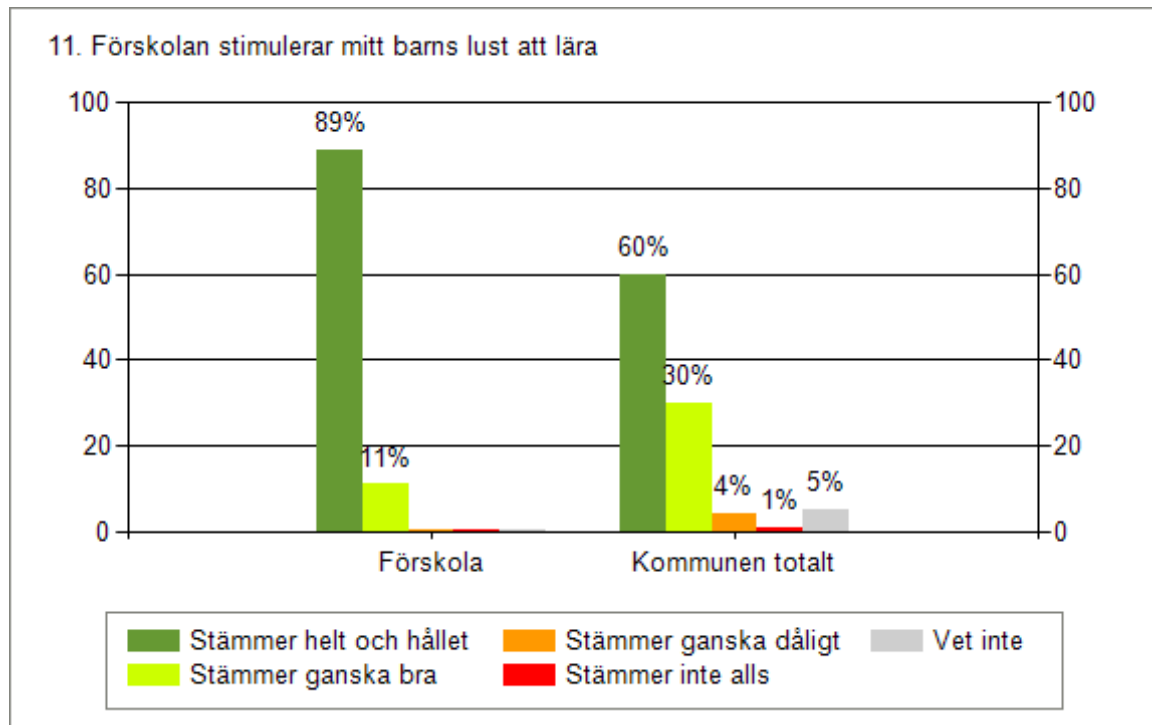
	Förskola	Kommunen totalt
Stämmer helt och hållet	83%	49%
Stämmer ganska bra	17%	39%
Stämmer ganska dåligt	0%	7%
Stämmer inte alls	0%	2%
Vet inte	0%	3%
Medel	3,83	3,38
Svarande	18	6191



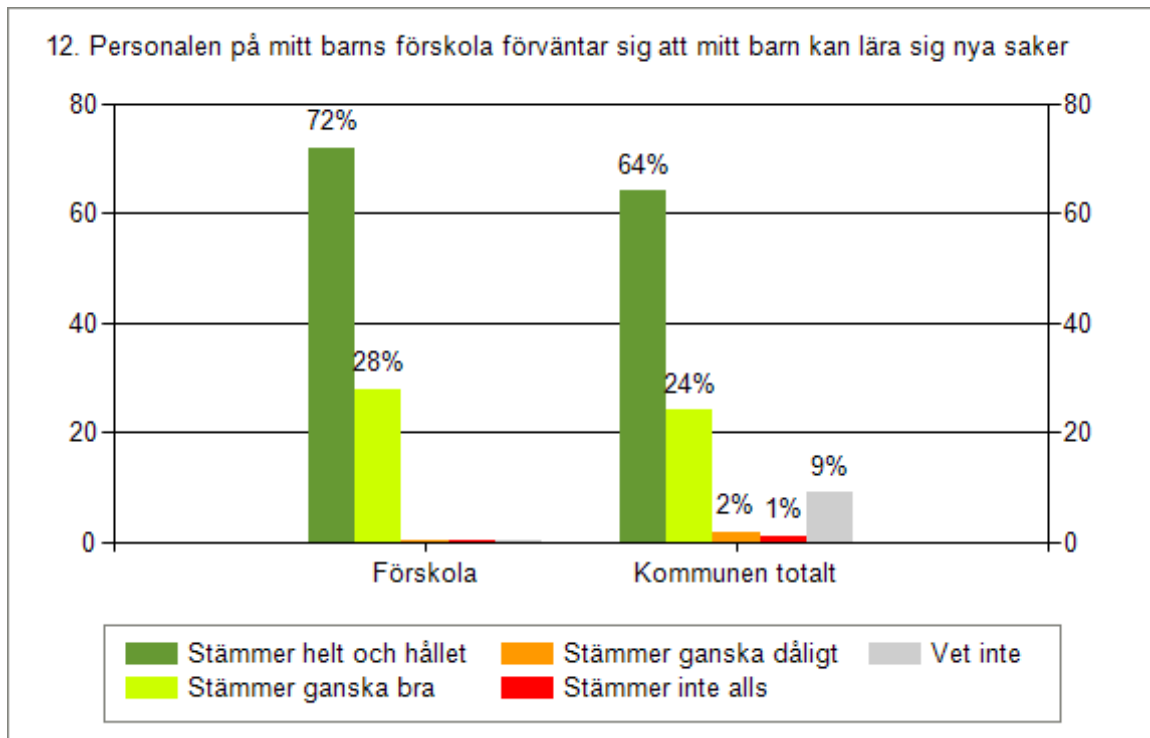
	Förskola	Kommunen totalt
Stämmer helt och hållet	72%	56%
Stämmer ganska bra	28%	33%
Stämmer ganska dåligt	0%	4%
Stämmer inte alls	0%	1%
Vet inte	0%	5%
Medel	3,72	3,52
Svarande	18	6191



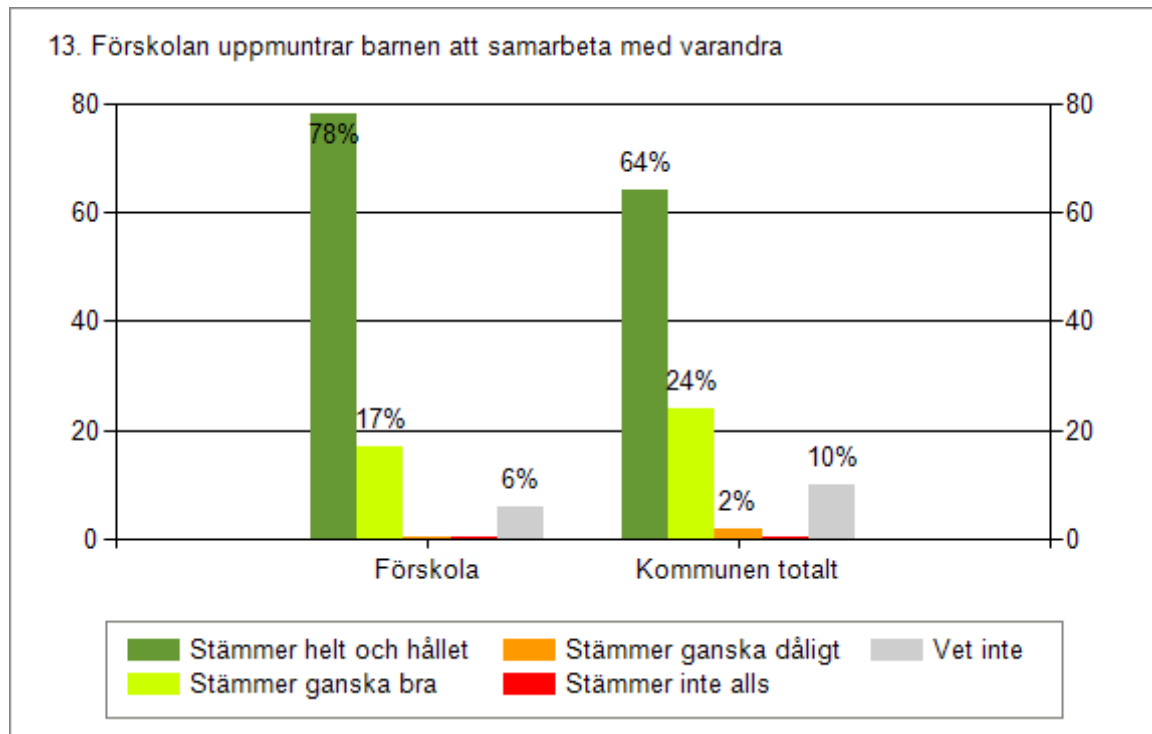
	Förskola	Kommunen totalt
Stämmer helt och hållet	72%	45%
Stämmer ganska bra	28%	37%
Stämmer ganska dåligt	0%	14%
Stämmer inte alls	0%	4%
Vet inte	0%	1%
Medel	3,72	3,24
Svarande	18	6200



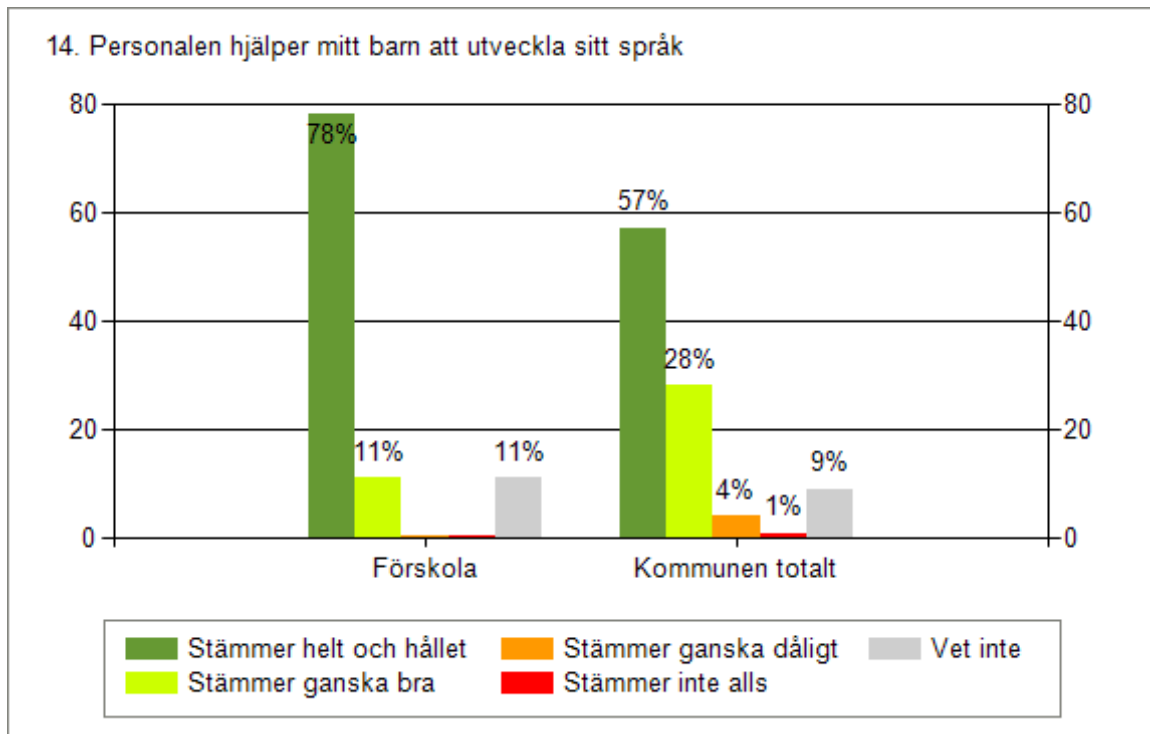
	Förskola	Kommunen totalt
Stämmer helt och hållet	89%	60%
Stämmer ganska bra	11%	30%
Stämmer ganska dåligt	0%	4%
Stämmer inte alls	0%	1%
Vet inte	0%	5%
Medel	3,89	3,57
Svarande	18	6193



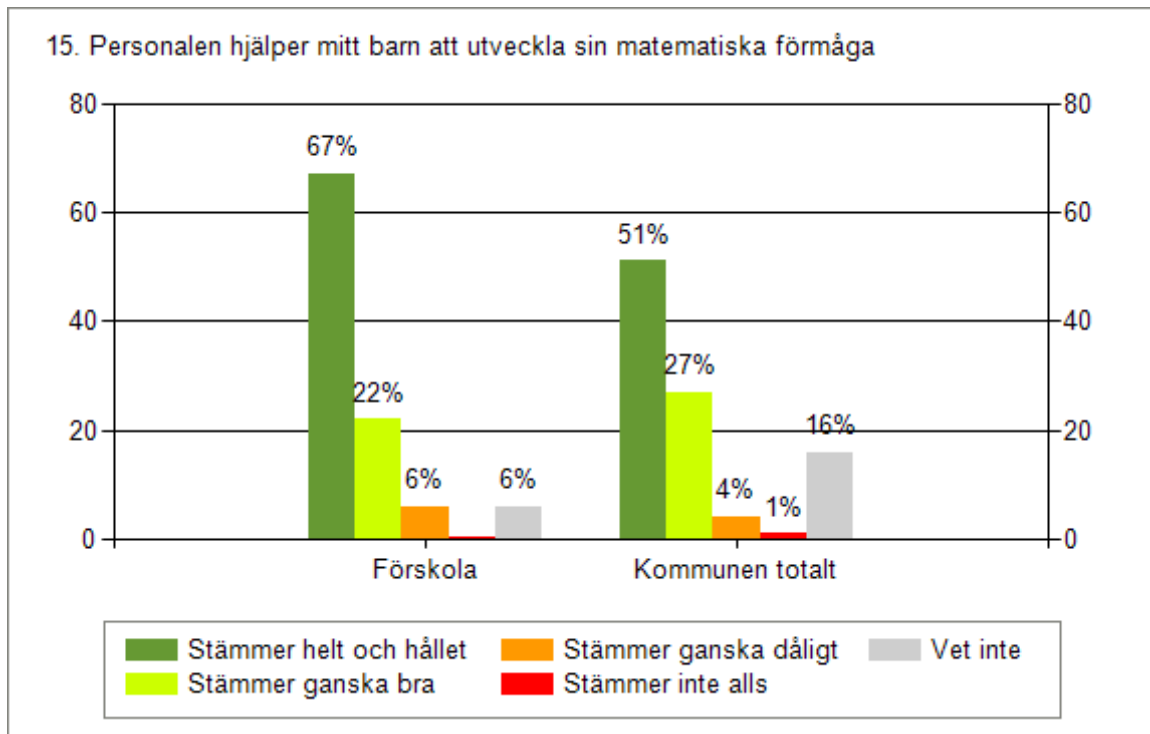
	Förskola	Kommunen totalt
Stämmer helt och hållet	72%	64%
Stämmer ganska bra	28%	24%
Stämmer ganska dåligt	0%	2%
Stämmer inte alls	0%	1%
Vet inte	0%	9%
Medel	3,72	3,67
Svarande	18	6184



	Förskola	Kommunen totalt
Stämmer helt och hållet	78%	64%
Stämmer ganska bra	17%	24%
Stämmer ganska dåligt	0%	2%
Stämmer inte alls	0%	0%
Vet inte	6%	10%
Medel	3,82	3,69
Svarande	18	6199

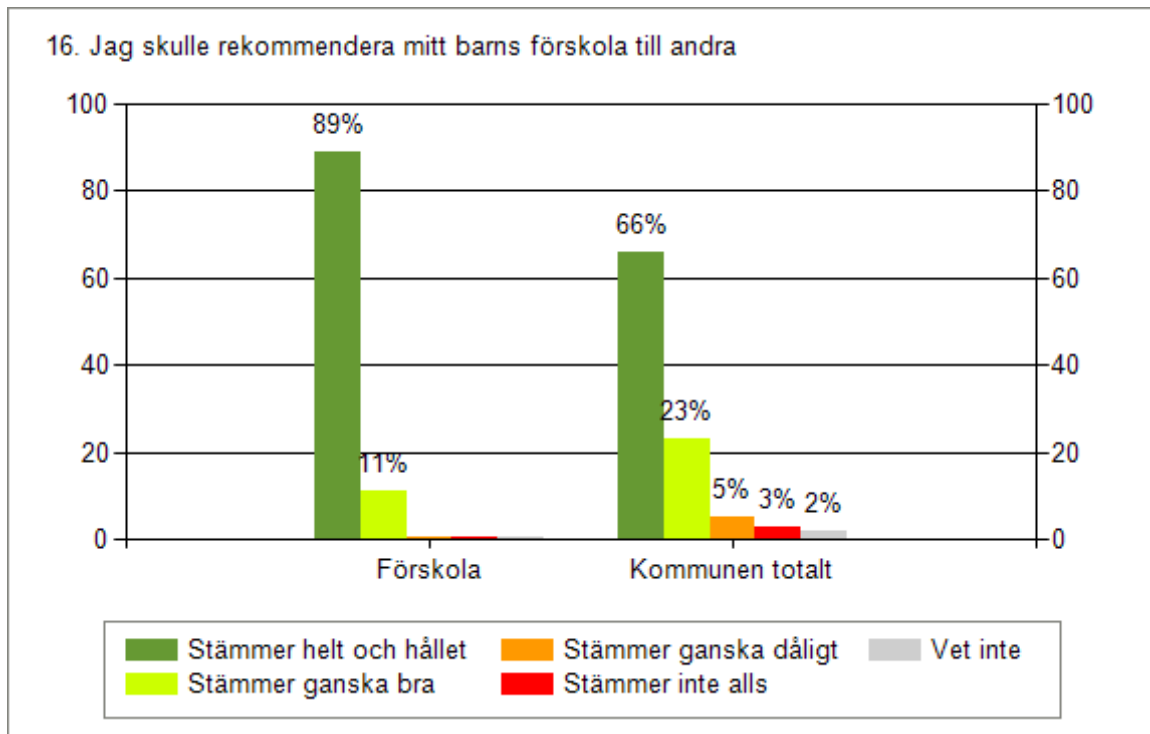


	Förskola	Kommunen totalt
Stämmer helt och hållet	78%	57%
Stämmer ganska bra	11%	28%
Stämmer ganska dåligt	0%	4%
Stämmer inte alls	0%	1%
Vet inte	11%	9%
Medel	3,88	3,56
Svarande	18	6193

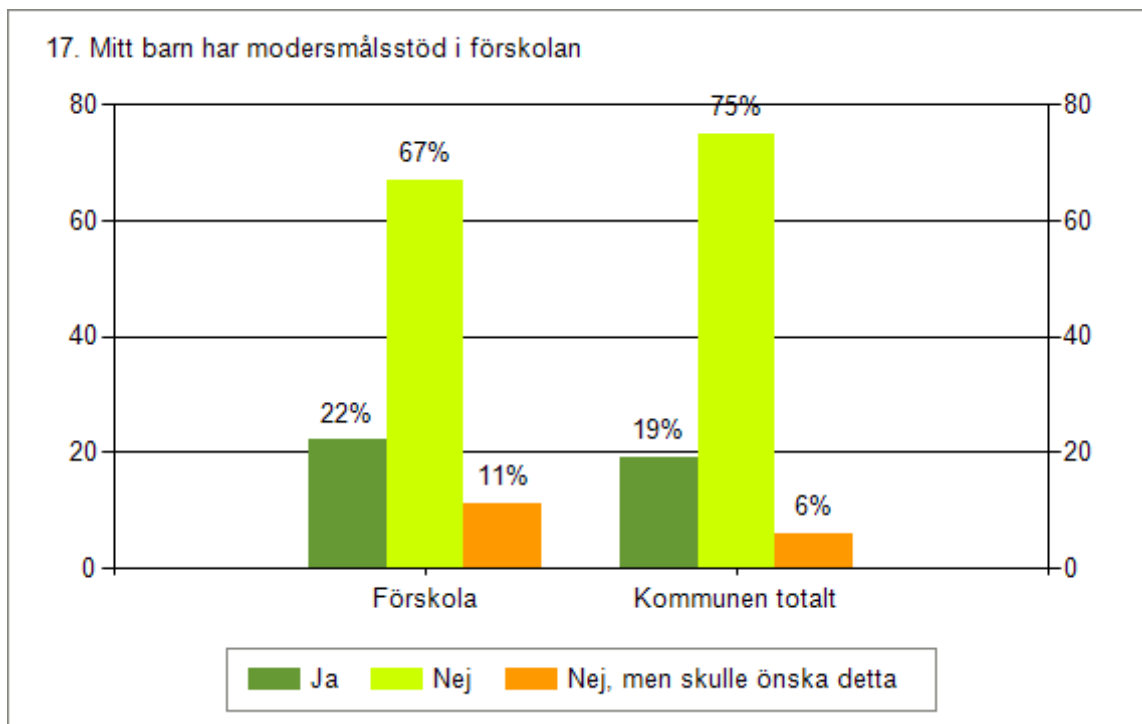


	Förskola	Kommunen totalt
Stämmer helt och hållet	67%	51%
Stämmer ganska bra	22%	27%
Stämmer ganska dåligt	6%	4%
Stämmer inte alls	0%	1%
Vet inte	6%	16%
Medel	3,65	3,53
Svarande	18	6196



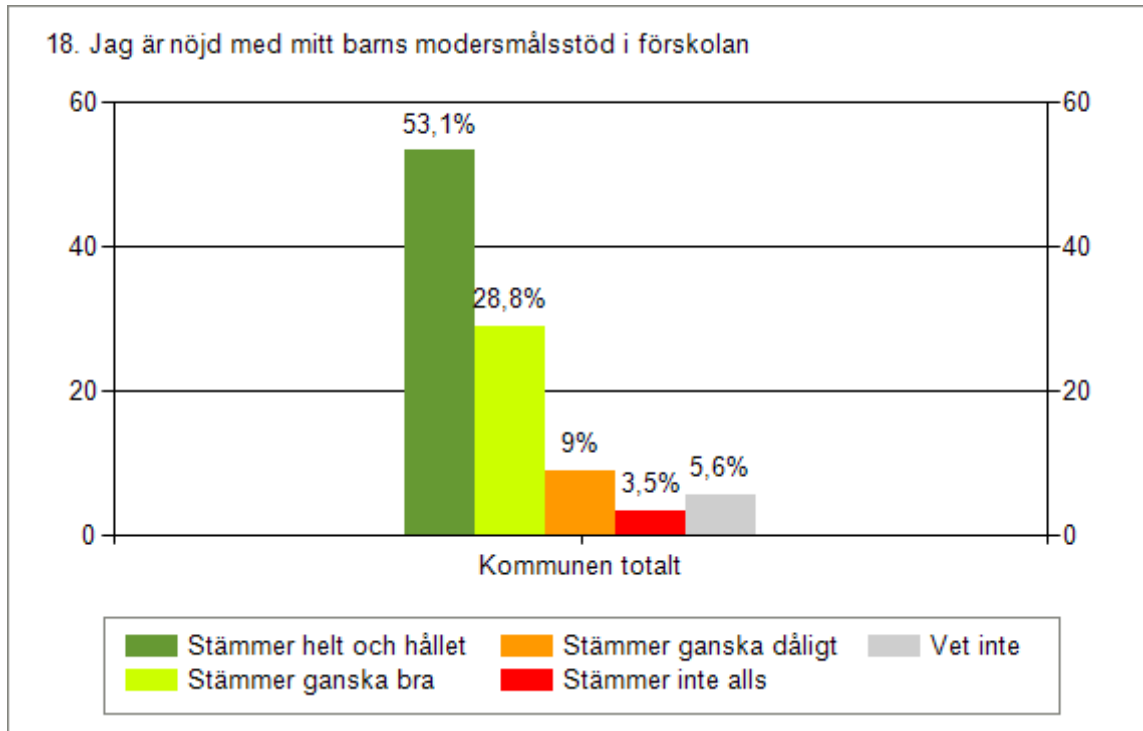


	Förskola	Kommunen totalt
Stämmer helt och hållet	89%	66%
Stämmer ganska bra	11%	23%
Stämmer ganska dåligt	0%	5%
Stämmer inte alls	0%	3%
Vet inte	0%	2%
Medel	3,89	3,55
Svarande	18	6185



	Förskola	Kommunen totalt
Ja	22%	19%
Nej	67%	75%
Nej, men skulle önska detta	11%	6%
Medel	1,89	1,86
Svarande	18	6104

För denna fråga redovisas svar enbart från de föräldrar som i föregående fråga har angivit att barnet har modersmålsstöd. Om färre än fem föräldrar svarat ja på detta redovisas endast svaren för hela kommunen.



	Kommunen totalt
Stämmer helt och hållet	53,1%
Stämmer ganska bra	28,8%
Stämmer ganska dåligt	9%
Stämmer inte alls	3,5%
Vet inte	5,6%
Medel	3,39
Svarande	1143